



**ESTADOS FINANCIEROS
POR EL PERIODO COMPRENDIDO ENTRE EL
1 DE ENERO AL 31 DE DICIEMBRE DE 2024-2023**

ESTADO DE SITUACION FINANCIERA

FUNDACION IGUARAYA

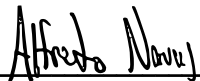
NIT. 900.766.882-1

Periodo Comprendido entre el 1 de enero al 31 de diciembre 2024 (Comparativo)


Cifras en pesos colombianos

	Nota	Al 31 de diciembre de 2024	Al 31 de diciembre de 2023	Variación
Activo				
Activo corriente				
Efectivo y equivalentes de efectivo	4	10.959.174	10.621.593	337.581
Inversiones		10.000.000	10.000.000	-
Cuentas comerciales por cobrar	5	23.740.289	8.056.400	15.683.889
Total activo corriente		44.699.463	28.677.993	16.021.470
Total del activo		44.699.463	28.677.993	16.021.470
Pasivo				
Pasivo corriente				
Cuentas por pagar comerciales y otras cuentas por pagar	6	30.720.539	35.835.740	(5.115.201)
Impuestos por pagar	7	68.882	515.390	(446.508)
Total pasivo corriente		30.789.421	36.351.130	(5.115.201)
Total del pasivo		30.789.421	36.351.130	(5.115.201)
Patrimonio				
Fondo Social de Beneficio Común	8	1.000.000	1.000.000	-
Excedente/deficit Ejercicio Actual		21.583.179	(30.729.496)	52.312.675
Excedente/deficit Ejercicios Anteriores		(8.673.137)	22.056.359	(30.729.496)
Total del patrimonio		13.910.042	-7.673.137	21.583.179
Total del pasivo y del patrimonio		44.699.463	28.677.993	16.467.978

Las Notas 1 a 13 son parte integral de los estados financieros



Alfredo Navas Cuervo
Presidente de la Fundación
Representante Legal



María Piedad Chibuque
Contadora Pública
TP 76.480-T

ESTADO DE RESULTADOS INTEGRAL

FUNDACION IGUARAYA


NIT. 900.766.882-1


Periodo Comprendido entre el 1 de enero al 31 de diciembre 2024 (Comparativo)

Cifras en pesos colombianos

	Nota	Al 31 de diciembre de 2024	Al 31 de diciembre de 2023
Ingresos de actividades ordinarias			
Donaciones	9	138.876.522	199.031.000
Aportes para proyectos	9	260.465.200	72.425.000
Costo de operación	10	-377.505.505	-266.165.554
Excedente bruto		21.836.217	5.290.446
Otros ingresos		15.960.900	3.144.000
Gastos de administración	11	-13.702.328	-37.621.101
Excedente (deficit) operacional		2.258.572	-34.477.101
Ingresos financieros	12	18.943	21.876
Gastos Financieros	13	-2.530.553	-1.564.717
Excedente (deficit) financiero		-2.511.610	-1.542.841
Excedente(deficit) antes de la provisión para impuesto sobre la renta		21.583.179	-30.729.496
Provisión para impuesto sobre la renta		-	-
Excedente(deficit) neta procedente de operaciones continuadas		21.583.179	-30.729.496

Las Notas 1 a 13 son parte integral de los estados financieros


Alfredo Navas Cuervo
Presidente de la Fundación
Representante Legal


María Piedad Chibunque
Contadora Pública
TP 76.480-T

ESTADO DE FLUJOS DE EFECTIVO

FUNDACION IGUARAYA

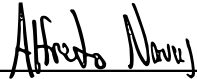
NIT. 900.766.882-1


Periodo Comprendido entre el 1 de enero al 31 de diciembre 2024 (Comparativo)

Cifras en pesos colombianos

	Al 31 de diciembre de 2024	Al 31 de diciembre de 2023
Flujo de efectivo provisto por las actividades de operación		
Utilidad de ingresos sobre egresos	21.583.179	(30.729.496)
Ajuste para conciliar el déficit neto al efectivo provisto por las operaciones		
Depreciación de propiedades planta y equipo		
Subtotal	21.583.179	(30.729.496)
Cambios en activos y pasivos operacionales		
Disminución (aumento) en:		
Cuentas Comerciales por Cobrar y Otras Cuentas por Cobrar	(15.683.889)	(7.956.413)
Aumento (disminución) en:		
Cuentas por Pagar Comerciales y Otras Cuentas por Pagar	(5.115.201)	26.917.015
Impuestos por pagar	(446.508)	(228.422)
Subtotal	(21.245.598)	18.732.180
Efectivo neto provisto por las activ. de Operación	337.581	(11.997.316)
Flujo de efectivo generado en las actividades de Inversión		
Inversiones en asociadas	-	-
Propiedad Planta y Equipo	-	-
Efectivo neto provisto por las activ. de Inversión	-	-
Flujo de efectivo generado en las actividades de Financiación		
Aportes Accionistas capital suscrito y pagado y prima en colocaci	-	-
Cuentas Comerciales por Cobrar y Otras Cuentas por Cobrar	-	-
Cuentas por Pagar Comerciales y Otras Cuentas por Pagar	-	-
Efectivo neto provisto por las activ. de Financiación	-	-
Aumento neto de efectivo	337.581	(11.997.316)
Efectivo al comienzo del año	10.621.593	22.618.909
Efectivo al final del año	10.959.174	10.621.593

Las Notas 1 a 13 son parte integral de este estado


Alfredo Navas Cuervo
Presidente de la Fundación
Representante Legal


María Piedad Chibunque
Contadora Pública
TP 76.480-T

ESTADO DE CAMBIOS EN EL FONDO SOCIAL

FUNDACION IGUARAYA


NIT. 900.766.882-1


Periodo Comprendido entre el 1 de enero al 31 de diciembre 2024 (Comparativo)

Cifras en pesos colombianos

		Fondo Social	Excedente (deficit del ejercicio)	Excedente (deficit acumulado)	Total patrimonio
TOTALES A 31-DIC-2022		1.000.000	(10.723.619)	32.779.978	23.056.359
Traslado de Resultados	2022		10.723.619	(10.723.619)	-
Excedente/deficit ejercicio actual	2023		(30.729.496)		(30.729.496)
TOTALES A 31-DIC-2023		1.000.000	(30.729.496)	22.056.359	(7.673.137)
Traslado de Resultados	2023		30.729.496	(30.729.496)	-
Excedente/deficit ejercicio actual	2024		21.583.179		21.583.179
TOTALES A 31-DIC-2024		1.000.000	21.583.179	(8.673.137)	13.910.042

Las Notas 1 a 13 son parte integral de este estado.


Alfredo Navas Cuervo
Presidente de la Fundacion
Representate Legal


María Piedad Chibuque
Contadora Pública
TP 76.480-T